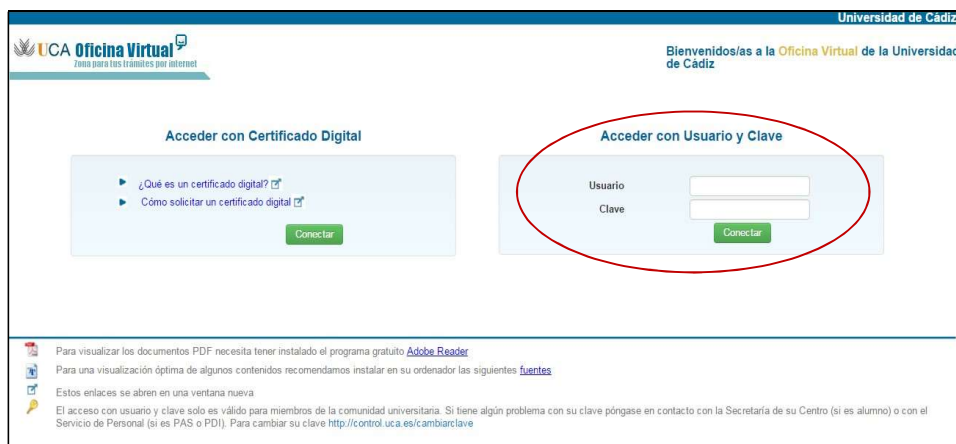


ADMINISTRACIÓN ELECTRÓNICA: PROGRAMA DE MOVILIDAD SICUE

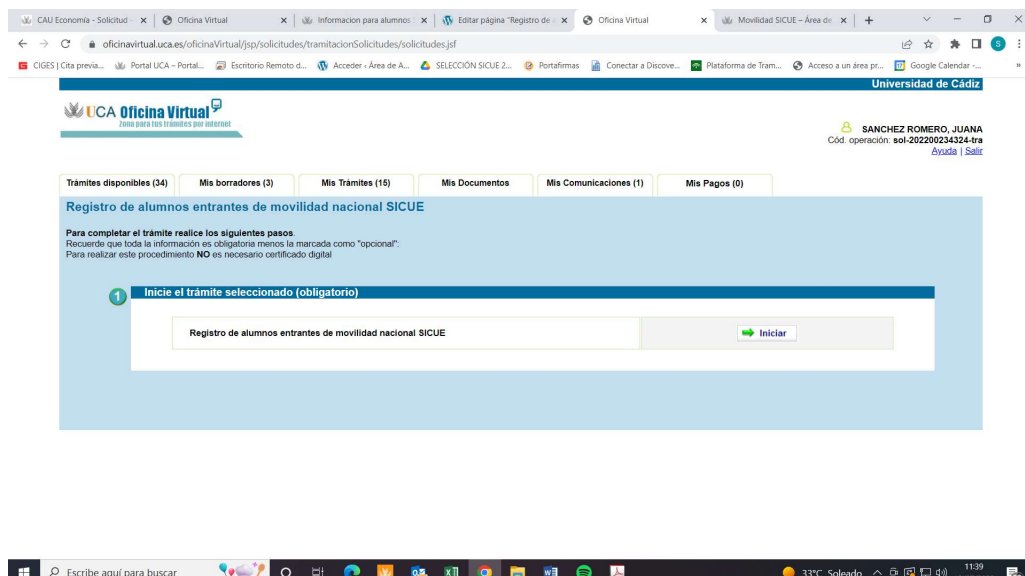
Guía de apoyo para completar el formulario de **["Registro de alumnos entrantes de movilidad nacional SICUE"](#)** haciendo uso de Clave y Usuario facilitado por la Universidad de Cádiz

1. Accede a la Oficina Virtual de la UCA a en el enlace <https://oficinavirtual.uca.es/oficinaVirtual/jsp/index.jsf>

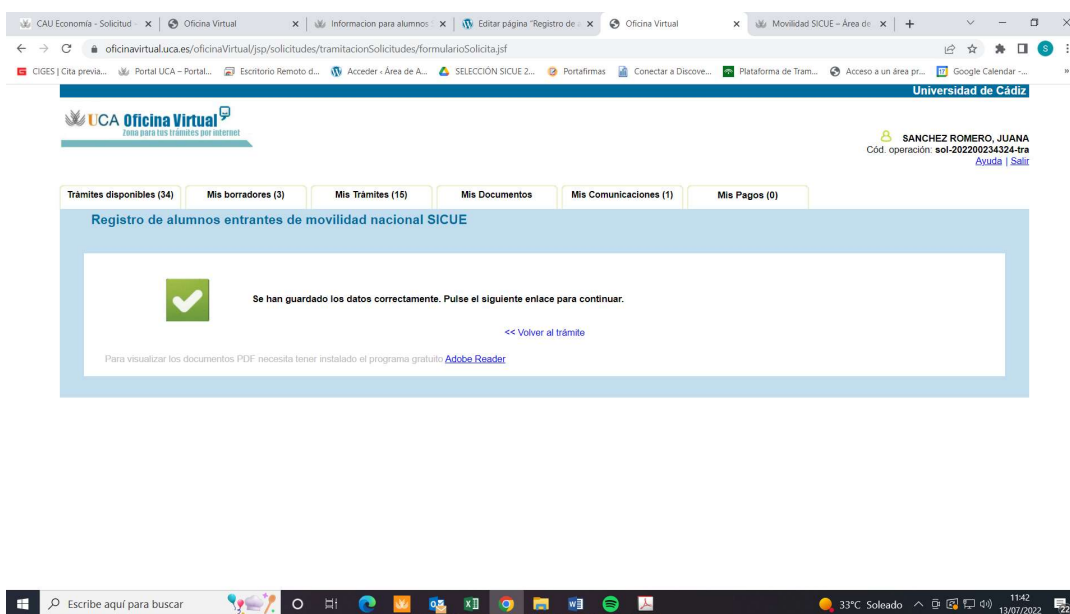


Introduce tu usuario y clave UCA. Luego pulsa el botón "Conectar".

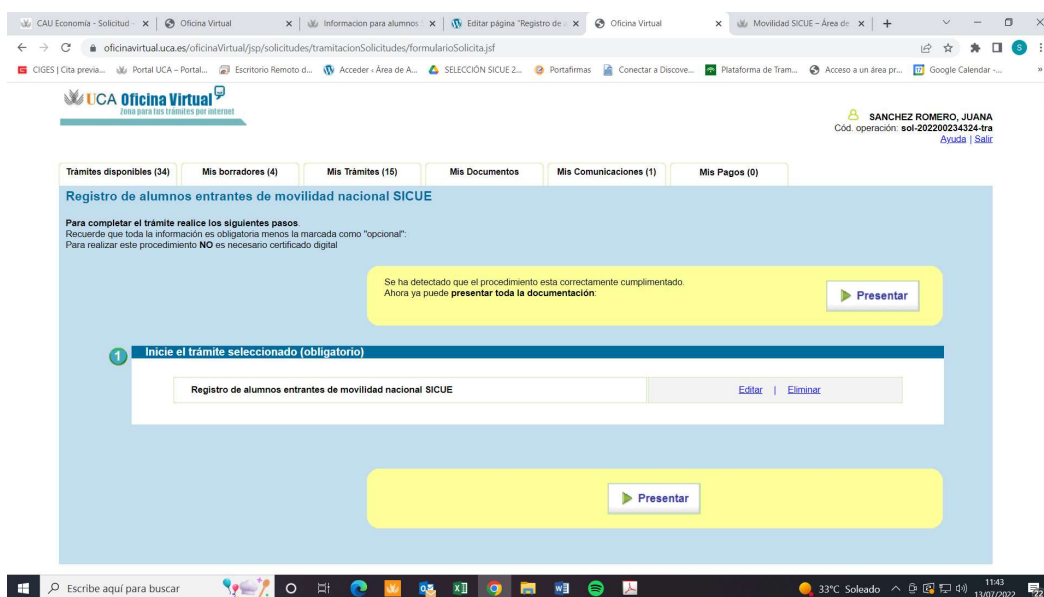
2. Localiza el formulario **["Registro de alumnos entrantes de movilidad nacional SICUE"](#)**
3. Una vez en la pantalla de inicio del procedimiento, cumplimenta y guarda el formulario de solicitud:



- Pulsa el botón **“Iniciar”** para acceder al formulario de solicitud.
- Cumplimenta los campos obligatorios y los opcionales que consideres necesarios. Finalmente, pulsa el botón **“Guardar”**.
- Una vez guardado el formulario, pulsa la opción **“Volver al trámite”** para acceder de nuevo a la pantalla de inicio del procedimiento.



4. Envía la solicitud, pulsando el botón **“Presentar”**:



Ya has completado todo el proceso de presentación de la solicitud correctamente.

Y finalmente, en el plazo de una semana, recibirás acuse de recibo.

CONTACTOS: Las incidencias de carácter técnico relacionadas con la aplicación informática podrá consultarla a través del CAU en la siguiente dirección <https://cau.uca.es/cau/servicio.do?id=C095> o llamando, en horario de 8:00 a 20:00 horas de lunes a viernes, al teléfono 956016400.

- Las consultas relativas al "Programa SICUE" y "Becas Séneca" pueden realizarse a través del CAU en la siguiente dirección:
<https://caualumnos.uca.es/cau/grupoServicios.do?id=007>.